

	AZ:	50.0 - Herr Winter
--	-----	--------------------

Mitteilung-Nr.: 0289/2023/MV

=====

Beratungsfolge	Termin	Status	Behandlung
Ausschuss für Soziales und Gesundheit	10.06.2026	Ö	Kenntnisnahme

Fall- und Finanzzahlen aus dem Teilbudget Soziale Hilfen (Fachdienst 50)

Die Ratsversammlung hat in ihrer Sitzung am 24. September 2024 im Rahmen der Beratung über den städtischen Haushalt 2025 (Vorlage 0308/2023/DS) folgenden Begleitantrag beschlossen:

„Über die Entwicklung der Fall- und Finanzzahlen aus den Teilbudgets der Sozialen Hilfen und der Familien- und Jugendhilfe erfolgt im Ausschuss für Soziales und Gesundheit bzw. im Jugendhilfeausschuss eine jährliche Berichterstattung.“

Im Folgenden werden aus dem Teilbudget Soziale Hilfen erneut die wichtigsten Fall- und Finanzzahlen dargestellt. Neu aufgenommen wurde die Angabe der leistungsberechtigten Personen in den Fällen.

Die Fallzahlen wurden bis zum Jahr 2024 zum Stichtag 30.6., ab 2025 zum Stichtag 31.12. erhoben.

Bei den Angaben zu den Ausgaben in den einzelnen Rechtskreisen handelt es sich um die jährlichen Nettoaufwendungen, d.h. Erstattungen von Dritten (insbesondere von Sozialleistungsträgern) wurden bereits aufwandsmindernd berücksichtigt:



Fallzahlen

























Leistungsberechtigte Personen in Fällen



jährliche Nettoaufwendungen



Erstattungen von Land SH/Bund (Transferleistungen ohne Personalkosten)

		2020	2021	2022	2023	2024	2025
Grundsicherung Alter/dauerhafte EU (SGB XII)		2.059	2.080	2.183	2.178	1.949	2.156
		2.118	2.159	2.266	2.272	2.052	2.266
		13.298.534 €	14.609.060 €	15.631.012 €	17.685.855 €	19.951.292 €	20.649.178 €
		100,00%	100,00%	100,00%	100,00%	100,00%	100,00%
Hilfe zum Lebensunterhalt (SGB XII)		679	631	541	479	504	517
		699	652	558	500	527	538
		3.800.518 €	3.440.904 €	3.022.579 €	2.889.999 €	3.188.517 €	3.366.725 €
		778.539 €	824.113 €	772.230 €	681.794 €	749.123 €	826.829 €
Hilfe zur Pflege (SGB XII) innerhalb und außerhalb von Einrichtungen	i.v.E. 	4.446.511 €	5.084.069 €	2.967.606 €	3.724.002 €	4.470.460 €	5.681.346 €
	a.v.E. 	380.182 €	374.822 €	408.781 €	365.598 €	436.941 €	575.881 €
		4.446.511 €	5.084.069 €	2.967.606 €	3.724.002 €	4.470.460 €	5.681.346 €
Asyl (AsylbLG)		122	95	144	59	72	53
		178	140	241	100	112	83
		1.675.153 €	1.366.893 €	2.170.301 €	1.239.295 €	1.603.826 €	1.622.328 €
		72,00%	73,00%	70,00%*	70,00%	70,00%	70,00%
* Sondererstattungen im Rahmen der Ukraine-Hilfe							
Wohngeld (WoGG)		1.089	1.127	1.185	2.178	2.445	2.632
		2.558	2.651	2.850	4.689	5.372	5.907
		2.255.611 €	2.344.635 €	2.764.325 €	7.216.584 €	8.607.744 €	9.088.470 €
		100,00%	100,00%	100,00%	100,00%	100,00%	100,00%
Eingliederungshilfe (SGB IX)		1.397	1.436	1.496	1.473	1.473	1.472
		26.588.280 €	27.093.723 €	29.597.933 €	32.104.512 €	33.990.430 €	37.087.686 €
		76,60%*	76,60%*	76,60%*	76,60%*	77,39%*	78,16%*
* zzgl. Mehrbelastungsausgleich und Koordinationsmittel							

Im Auftrag

Tobias Bergmann
Oberbürgermeister

Carsten Hillgruber
Stadtrat